

川交函〔2025〕460号

四川省交通运输厅
关于修订印发《四川省小微型客车租赁经营
服务管理实施指南》的通知

各市（州）交通运输局：

为进一步规范我省小微型客车租赁经营服务行为，保护经营者和承租人合法权益，促进行业健康持续发展，结合我省实际，厅修订了《四川省小微型客车租赁经营服务管理实施指南》，现印发各地参照执行，原《四川省小微型客车租赁经营服务管理实施指南》（川交函〔2023〕187号）同时废止。

四川省交通运输厅

2025年9月11日

四川省小微型客车租赁经营服务 管理实施指南

为指导各地按照《小微型客车租赁经营服务管理办法》（交通运输部令 2021 年第 17 号，以下简称《租赁办法》）要求开展小微型客车租赁经营服务管理工作，制定本实施指南。

一、关于备案管理

（一）备案条件

根据《租赁办法》第六条和我省实际，从事小微型客车租赁经营的，应当具备下列条件：

- 1.取得企业法人资格；
- 2.有与租赁经营业务相适应的车辆：投入经营的小微型客车应当经检验合格且登记的使用性质为租赁，座位数应为 9 座及以下；
- 3.有与租赁经营业务相适应的经营场所；
- 4.有相应的管理人员：包括企业主要负责人、安全生产管理人员、经营管理人员以及业务操作人员等；
- 5.在经营所在地有相应服务机构及服务能力；
- 6.有健全的管理制度：包括经营管理制度、服务规程、安全管理制度和应急救援预案等；
- 7.从事分时租赁经营的，还应当具备以下服务能力：
 - （1）有与开展分时租赁业务相适应的信息数据交互及处

理能力，保证服务平台运行可靠；

（2）有相应服务人员负责调配租赁小微型客车。

（二）备案流程

1.根据《租赁办法》第六条、第七条，从事小微型客车租赁经营的，应当在向市场监督管理部门办理有关登记手续或者新设服务机构开展经营活动后 60 日内，通过四川政务服务网或线下政务服务窗口向经营所在地市级或县级交通运输主管部门申请备案。具体备案方式参照《四川省交通运输厅小微型客车租赁备案申请企业操作手册》（附件 1）执行，各级备案机构在受理备案后，按照《四川省交通运输厅小微型客车租赁备案申请备案机构操作手册》（附件 2）实施备案，备案结束后，由备案机构从交通运输审批系统中打印《小微型客车租赁经营服务备案表》（由交通运输审批系统自动生成，以下简称《备案表》），盖章后通知企业领取《备案表》，租赁车辆不再配发《道路运输证》。

（三）变更、暂停、终止备案

根据《租赁办法》第九条，备案事项发生变更或小微型客车租赁经营者暂停或者终止经营的，按以下流程进行处理：

1.备案事项发生变更的，小微型客车租赁经营者应当在变更之日起 15 日内将《备案表》交回原备案机构，并提供变更事项对应材料，备案机构依托交通运输审批系统对备案材料进行审查后重新建档并发放变更后的《备案表》。

2.小微型客车租赁经营者暂停或者终止经营的，需在暂停或者终止经营之日起 15 日内，向原备案机构提交书面报告并交回《备案表》，备案机构依托交通运输审批系统办理暂停或终止经营备案。

3.暂停或者终止分时租赁经营的，应当提前 30 日向社会公告，同时向原备案机构提交书面报告并交回《备案表》，备案机构依托交通运输审批系统办理暂停或终止经营备案。

4.小微型客车租赁经营者的企业名称、统一社会信用代码、法定代表人发生变化时，应当重新备案。

（四）在营的客车租赁经营企业和车辆管理

本指南印发前按《四川省道路旅客运输管理办法》办理汽车租赁经营手续的企业，原办理机关应引导其参照本指南办理备案。

二、关于车辆安全技术检验

租赁小微型客车按公安交警部门要求开展机动车安全技术检验，不开展道路运输车辆达标车型核查和技术等级评定。

三、关于承租人身份查验

根据《租赁办法》第十四条，小微型客车租赁经营者要严格按照规定对承租人身份进行查验，提醒承租人遵守《租赁办法》有关规定，查验的相关信息及租赁合同留存期不低于一年。按照《四川省人力资源和社会保障厅关于印发四川省社会保障卡“一卡通”应用事项清单（第一批）的通知》（川人社办

发〔2025〕9号），持社会保障卡租赁小微型客车的，按《使用社会保障卡租赁小微型客车信息核验操作手册》（附件3）进行身份查验后，应提供租赁服务。

四、强化数据监管

厅将加强与公安交警部门的数据对接，实时跟踪全省小微型租赁客车机动车检验结果、使用性质、强制报废年限等信息，并将车辆信息进行匹配，对不符合要求的车辆，系统将提示预警。各地要加强数据比对利用，加强小微型租赁客车监管，责令小微型客车租赁经营者不得使用不合规车辆，对违法违规行及时查处。

- 附件：1.四川省交通运输厅小微型客车租赁备案申请企业操作手册
- 2.四川省交通运输厅小微型客车租赁备案申请备案机构操作手册
- 3.使用社会保障卡租赁小微型客车信息核验操作流程

附件1

四川省交通运输厅 小微型客车租赁备案申请

企业操作手册

2025年07月

目录

| | |
|------------------------|----|
| 1.统一登录地址 | 8 |
| 2.登录 | 8 |
| 2.1.登录方式 | 8 |
| 3.注册 | 8 |
| 3.1.注册个人账号 | 9 |
| 3.2.注册法人账号 | 10 |
| 4.申请事项 | 10 |
| 4.1.切换申请区域 | 10 |
| 4.2.选择事项分类 | 11 |
| 4.3.选择需要申请事项 | 11 |
| 4.4.确认申请事项 | 11 |
| 4.5.选择业务类型 | 12 |
| 4.6.选择申请办理项 | 12 |
| 4.7.填写基本信息 | 13 |
| 4.8.填写业务表单 | 13 |
| 4.9.省内注册的工商营业执照 | 14 |
| 4.10.省外注册的工商营业执照 | 14 |
| 4.11.填写企业主要负责人信息 | 15 |
| 4.12.填写服务机构信息 | 15 |
| 4.13.填写车辆备案信息 | 15 |
| 4.14.上传附件材料 | 16 |

1.统一登录地址

访问地址:

<http://www.sczwfw.gov.cn/areaCode=510000000000>。



2.登录

2.1.登录方式

选择“登录”--“法人登录”--“输入账号”，选择列表中“登录”，登录法人账号。



3.注册

3.1.注册个人账号

点击登录页面的“立即注册”--“个人注册”，进入该页面进行基本信息的填写和实名认证。

个人注册

www.sczfw.gov.cn/app/newLegalPerson/personalReg

个人注册 | 法人注册

1 创建用户 | 2 实名认证 | 3 注册完成

请输入手机号

请输入6-16位数字、字母或符号

请再次输入密码

向右拖动滑块完成拼图

请输入短信验证码 获取验证码

☐ 我已阅读并同意《四川政务服务网注册协议》

注册

注意事项

- 1、您注册时填写的手机号将作为您的登录账号使用；
- 2、您注册中填写的信息仅供系统使用，不对外开放；
- 3、您办理各项业务将使用填写的相关信息，请务必如实填写；
- 4、注册成功后请牢记您的账号和密码，切勿向他人泄露。

1 创建账号 | 2 实名认证 | 3 注册完成

为提升账号安全和信任级别，为方便您以后找回密码，请务必准确填写本人的身份信息，认证后不能更改，隐私信息未经本人许可严格保密。

初级认证

姓名

身份证号

认证

暂时不认证，直接下一步

3.2.注册法人账号

点击登录页面的“立即注册”--“法人注册”，进入该页面进行基本信息的填写和创建账号。

注意：申请法人账号的时候，必须先注册个人账号，建议法人账号和个人账号保持一致。

4.申请事项

4.1.切换申请区域

点击主导航菜单“切换区域”，进行区域的切换。

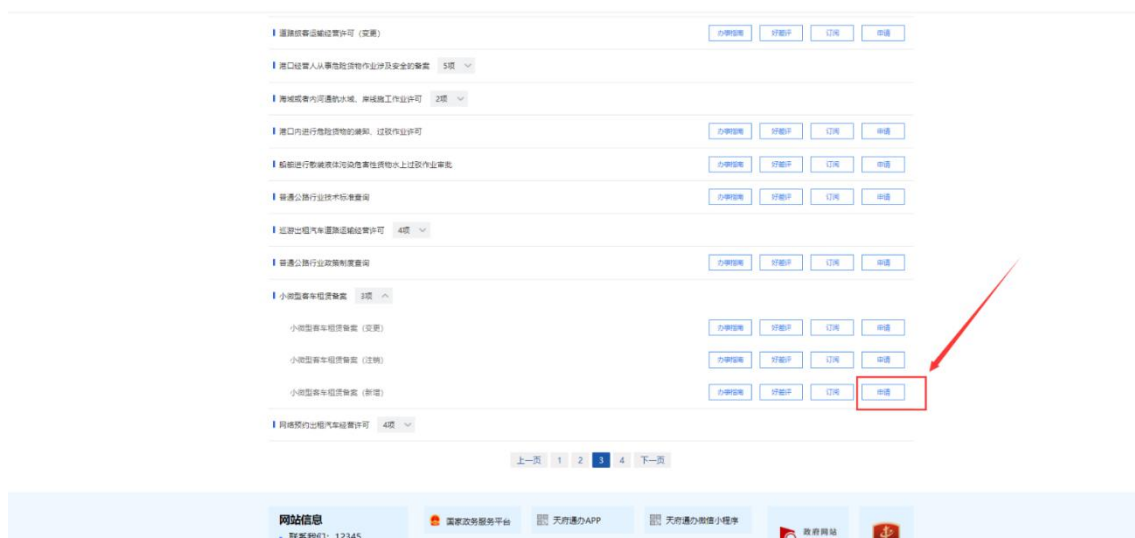


4.2.选择事项分类

点击主导航菜单“法人服务”--“按部门”--“交通运输局”，进入事项的分类。

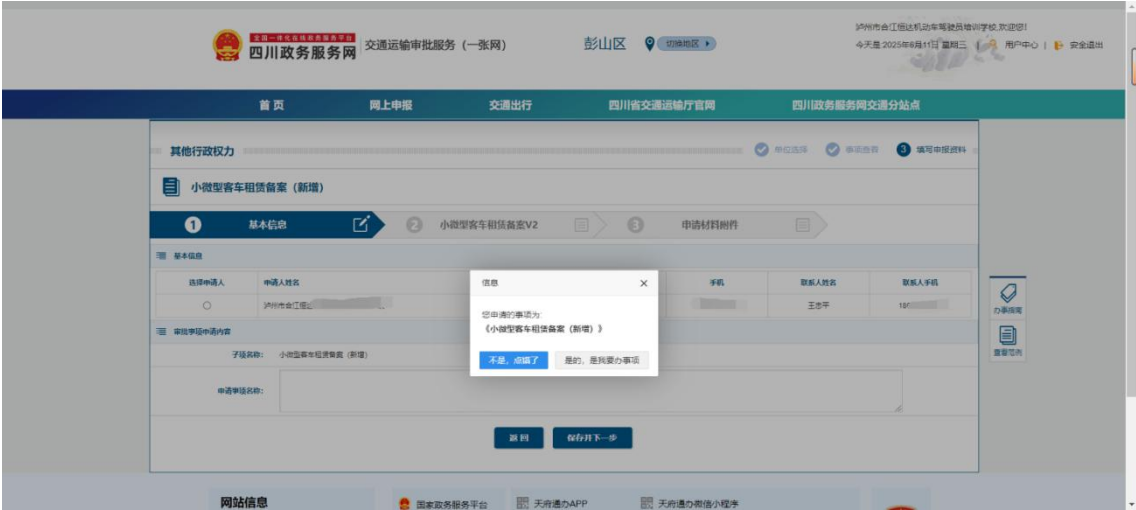


4.3.选择需要申请事项



4.4.确认申请事项

请在跳转之后，点击“是的，是我要办事项”，如果不是小型客车租赁事项时，点击“不是，点错了”，进行事项的再次选择。



4.5.选择业务类型

选择“道路运输”后，点击下一步。



4.6.选择申请办理项

选择“点击展开”--“在线申报”，选择列表中所需要申请的事项。



4.7.填写基本信息

选中“选择申请人”--填写“申请事项名称”--提交“保存并下一步”，进行基本信息页面的填写。

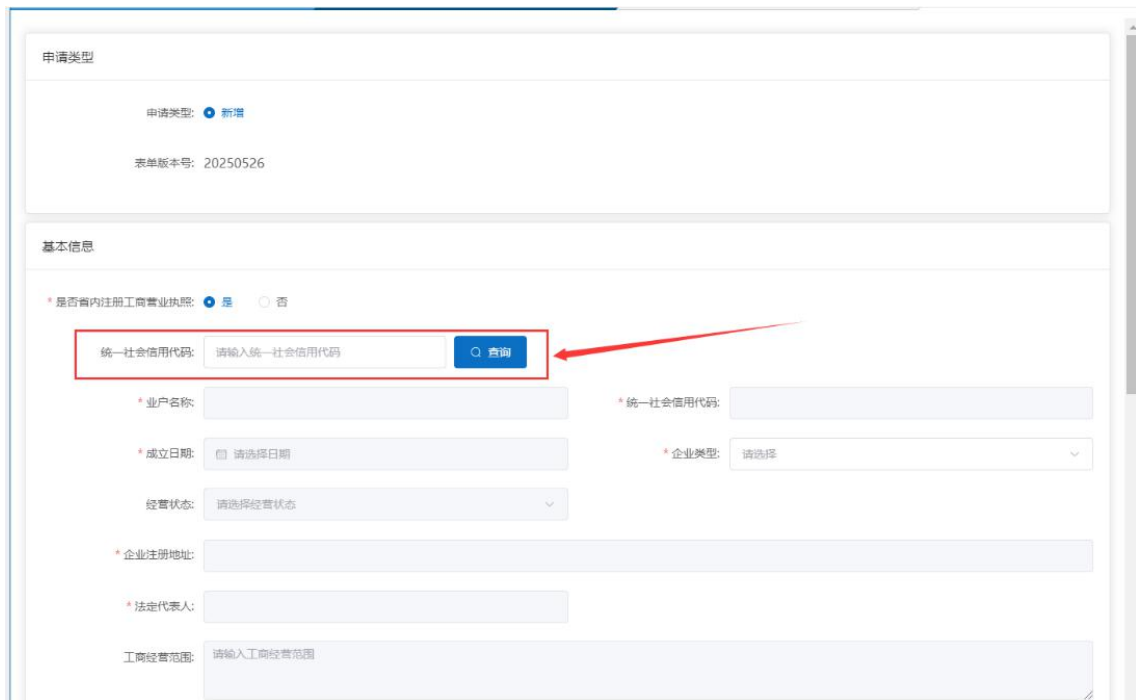


4.8.填写业务表单

一个工商营业执照在不同的区域可以重复备案，注意：如果在市级备案了，当前区县级无法备案。如果区县级已经备案了，市级无法备案。

4.9.省内注册的工商营业执照

如果是省内注册的工商营业执照，在“是否省内注册工商营业执照”选择“是”后，填写“统一社会信用代码”，点击查询按钮，查询工商营业执照信息。



申请类型

申请类型: ☒ 新增

表单版本号: 20250526

基本信息

* 是否省内注册工商营业执照: ☒ 是 ☐ 否

统一社会信用代码:

* 业户名称:

* 统一社会信用代码:

* 成立日期:

* 企业类型:

经营状态:

* 企业注册地址:

* 法定代表人:

工商经营范围:

4.10.省外注册的工商营业执照

如果是省外注册的工商营业执照，在“是否省内注册工商营业执照”选择“否”后，填写基本信息。



基本信息

* 是否省内注册工商营业执照: ☐ 是 ☒ 否

* 业户名称:

* 统一社会信用代码:

* 成立日期:

* 企业类型:

经营状态:

* 企业注册地址:

* 法定代表人:

工商经营范围:

* 法定代表人联系电话:

* 法定代表人证件类型:

* 法定代表人有效证件号码:

* 法定代表人电子邮箱/传真:

4.11.填写企业主要负责人信息

填写企业主要负责人信息。

企业主要负责人信息

* 姓名:

* 联系电话:

* 证件类型:

请选择

* 有效证件号码:

* 电子邮箱/传真:

4.12.填写服务机构信息

申请所在地区如果在市级服务机构就可以选择所有区县，如果是区县级只能选择当前区县。

服务机构信息

工

添加

| 序号 | 经营所在地行政区划 | 经营所在地服务机构联系方式 | 经营所在地服务机构面积 (m²) | 经营所在地服务机构地址 | 操作 |
|------|-----------|---------------|------------------|-------------|----|
| 暂无数据 | | | | | |

服务机构信息

* 经营所在地行政区划:

请选择行政区划

* 经营所在地服务机构联系方式:

请输入联系方式

* 经营所在地服务机构面积 (m²):

请输入面积

* 经营所在地服务机构地址:

请输入经营所在地服务机构地址

保存

关闭

4.13.填写车辆备案信息

车辆备案信息：通过车牌颜色+车牌号查询公安行驶证信息。

- (1) 申请的车辆，使用性质只能是“租赁”的车辆。
- (2) 申请的车辆，座位数应为9座及以下。
- (3) 申请的车辆，注册时间在2021年4月1日之前的，座位

数可以大于9小于等于12，且在客车租赁备案时办理过车辆运输证。

(4) 申请车辆，使用年限不能超过15年。

(5) 申请车辆，同时只能备案一家企业。

车辆备案信息

添加

| 序号 | 车牌颜色 | 车牌号码 | 所有人 | 品牌型号 | 注册日期 | 核定载人数 | 使用性质 | 操作 |
|------|------|------|-----|------|------|-------|------|----|
| 暂无数据 | | | | | | | | |

车辆备案信息

车牌颜色:

请选择车牌颜色

车牌号码:

请输入车牌号码

查询

* 车牌颜色:

请选择车牌颜色

* 车牌号码:

请输入车牌号码

* 品牌型号:

请输入品牌型号

* 发动机号码:

请输入发动机号码

* 车辆类型:

请选择车辆类型

* 使用性质:

请输入使用性质

* 注册日期:

自 请选择注册日期

* 核定载人数:

请输入核定载人数

* 车辆VIN码:

请输入车辆VIN码

* 所有人:

请输入所有人

保存

关闭

4.14.上传附件材料

点击“上传”--提交“保存并提交”，进行申请附件材料的上传和整个事项的申请。

四川省政务服务网

彭山区

今天: 2025年6月11日 星期三

用户中心

安全退出

首页

网上申报

交通出行

四川省交通运输厅官网

四川政务服务网交通分站点

其他行政权力

单位选择

事项选择

填写申报资料

小微型客车租赁备案 (新增)

1 基本信息

2 小微型客车租赁备案V2

3 申请材料附件

申请材料清单

| 序号 | 附件名称 (需为上传文件) | 材料说明 | 法律依据 | 上传状态(每页只能上传一个附件) | 选择该功能 | 操作 |
|----|------------------------|------|--|------------------|-------|----|
| 1 | “业务操作规范、安全管理规范和应急预案文本” | | 1.小微型客车租赁经营管理办法【部门规章】第六条：从事小微型客车租赁经营，应当具备下列条件：（一）取得企业法人资格；（二）投入运营的小微型客车应当经检验合格且登记使用性质为租赁（以下称租赁小微型客车）；（三）有可租赁业务和运营线路的运营场所、管理人员；（四）在经营所在地有相应服务能力和能力；（五）有健全的安全管理制度、服务规范、安全管理制度和应急预案制度。从事分时租赁经营的，还应当具备以下服务能力：（一）有相应分时租赁业务所需运营数据监测及处理能力，保证服务平 | | | 上传 |

办事指南

办事指南

附件2

四川省交通运输厅 小微型客车租赁备案申请

备案机构操作手册

2025年07月

目录

| | |
|-----------------------|----|
| 1.审批后台登录地址 | 20 |
| 2.窗口人员互联网接件 | 20 |
| 2.1.页面展示 | 20 |
| 2.2.办件预审 | 21 |
| 2.3.办件预审和接件 | 21 |
| 3.窗口人员现场接件 | 22 |
| 3.1.页面展示 | 22 |
| 3.2.新增申请人员 | 22 |
| 3.3.上传事项要件材料 | 24 |
| 3.4.填写业务表单 | 24 |
| 3.5.省内注册的工商营业执照 | 24 |
| 3.6.省外注册的工商营业执照 | 25 |
| 3.7.填写企业主要负责人信息 | 25 |
| 3.8.填写服务机构信息 | 26 |
| 3.9.填写车辆备案信息 | 26 |
| 4.环节人员审批操作 | 27 |
| 4.1.待办事项 | 27 |
| 4.2.核查申请信息 | 29 |
| 4.3.我的经办 | 29 |
| 5.证书数据入库 | 31 |
| 6.文书的打印和插件安装 | 31 |
| 6.1.文书插件下载 | 31 |
| 6.2.插件安装 | 32 |
| 6.3.文书打印 | 32 |
| 6.4.文书打印页面 | 32 |
| 7.证书的打印和插件安装 | 33 |
| 7.1.证书插件下载 | 33 |
| 7.2.证书插件的安装 | 33 |
| 7.3.证书打印 | 34 |

| | |
|------------------|----|
| 7.4.查看证书目录 | 35 |
| 7.5.证书打印界面 | 35 |

1.审批后台登录地址

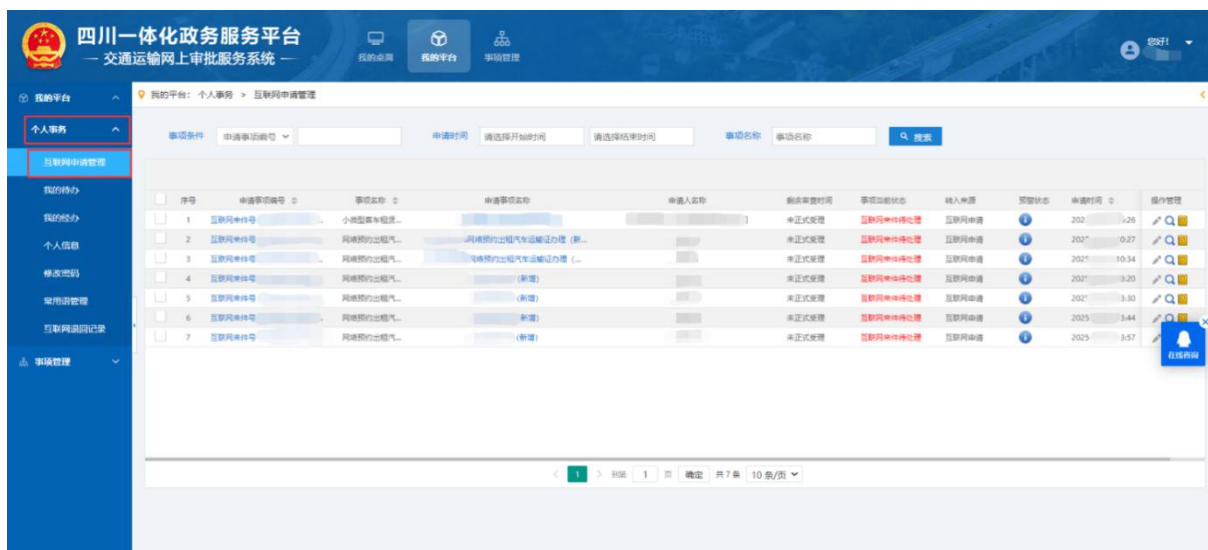
访问地址：<https://182.150.21.185:4431/iframeframework/login>。




2.窗口人员互联网接件

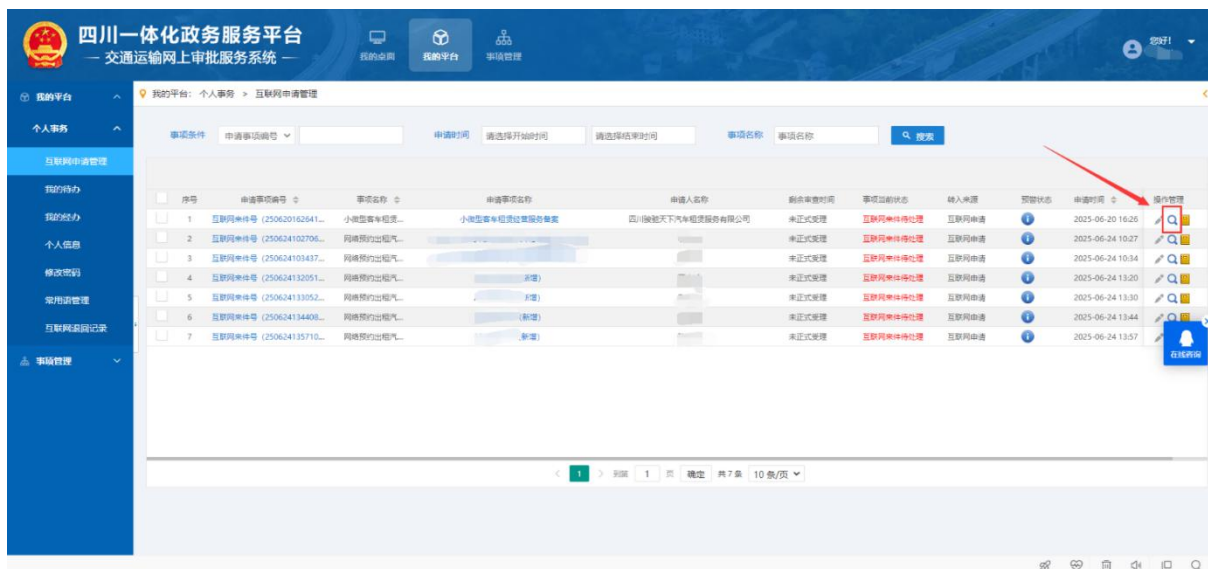
2.1.页面展示

选择“我的平台”--“个人事务”--“互联网申请管理”。




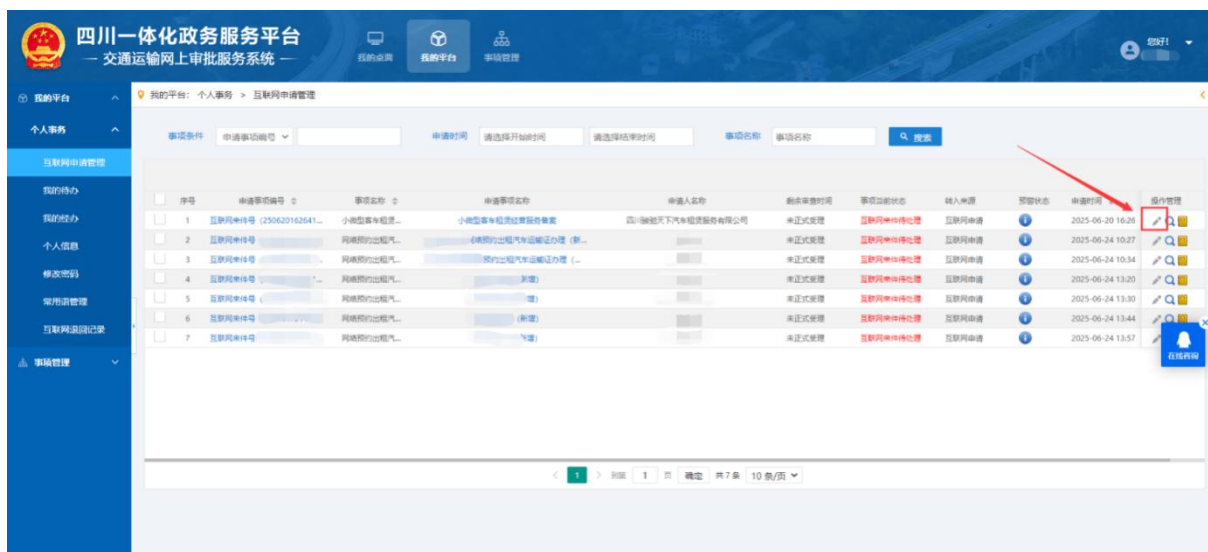
2.2.办件预审

 查看详细： 点击查看详细图标可以进行对该事项的预审。



2.3.办件预审和接件

 处理工作项： 点击处理工作项图标调整至接件页面，并且做接件处理。



申请事项基本信息

小型客车租赁备案V2

联系人姓名

联系人证件类型

统一社会信用代码

联系人证件号码

联系人联系方式

联系人通讯地址

联系人邮编

联系人电子邮箱

审批事项申请内容

子级名称

小型客车租赁备案（新增）

申请事项名称

小型客车租赁经营服务备案

附件信息

| 序号 | 材料名称 | 材料说明 | 法律依据 | 文件名 | 一键下载 | 操作 |
|----|-----------------------|------|-----------------------|-----------------------------|------|------|
| 1 | *业务操作规程、安全管理制度和应急预案文本 | | 1.小型客车租赁经营服务管理办法【部... | 制度、预案.pdf (924846) | | 删除文件 |
| 2 | *小型客车租赁经营服务备案申请表 | | 1.小型客车租赁经营服务管理办法【部... | 申请表.pdf (376522) | | 删除文件 |
| 3 | *机动车行驶证 | | 1.小型客车租赁经营服务管理办法【部... | 车辆资料.pdf (3926660) | | 删除文件 |
| 4 | 营业执照 | | 1.小型客车租赁经营服务管理办法【部... | 执照、地址、人员.pdf (2064512) | | 删除文件 |
| 5 | 法定代表人身份证、经办人身份证和委托书 | | | 法人身份证、委托书、经办人.pdf (1225859) | | 删除文件 |

上传

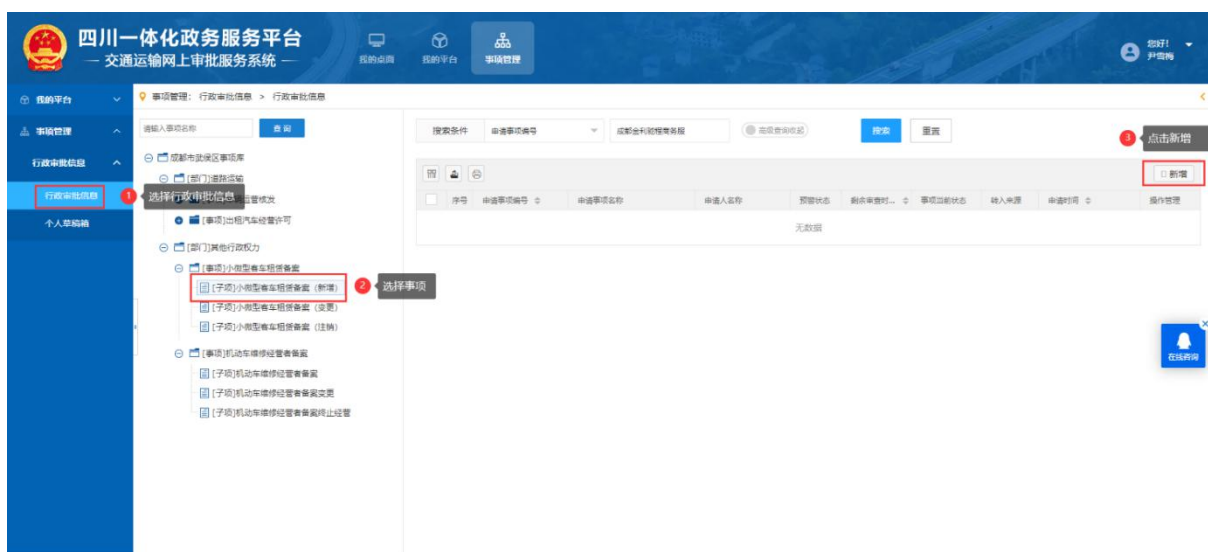
返回

返回

3.窗口人员现场接件

3.1.页面展示

点击主导航菜单“事项管理”--“行政审批信息”--“新增”，进行事项的新增。



3.2.新增申请人员

点击选择申请人搜索公司名称，进行获取公司的信息，此

项操作只针对于已经申请过的企业。

申请事项基本信息

小微企业车租费备案V2

选择申请人

新增

修改

| | | | |
|---------|--|---------|--|
| 申请人属性 | | 申请人姓名 | |
| 申请人地址 | | 申请人证件类型 | |
| 申请人性别 | | 申请人证件号码 | |
| 申请人联系电话 | | 申请人通讯地址 | |
| 申请人邮编 | | 申请人电子邮箱 | |
| 联系人属性 | | 联系人姓名 | |
| 联系人证件类型 | | 联系人证件号码 | |
| 联系人联系方式 | | 联系人通讯地址 | |
| 联系人邮编 | | 联系人电子邮箱 | |

审批事项申请内容

子项名称

小微企业车租费备案 (新增)

申请事项名称

小微企业车租费备案 (新增)

附件信息

| 序号 | 材料名称 | 材料说明 | 法律依据 | 文件名 | 一键下载 | 操作 |
|----|------|------|------|-----|------|----|
|----|------|------|------|-----|------|----|

申请

保存草稿

申请并继续

返回

通过新增按钮添加申请人信息，此项操作针对于新申请用户。

申请事项基本信息

小微企业车租费备案V2

选择申请人

新增

修改

| | | | |
|---------|--|---------|--|
| 申请人属性 | | 申请人姓名 | |
| 申请人地址 | | 申请人证件类型 | |
| 申请人性别 | | 申请人证件号码 | |
| 申请人联系电话 | | 申请人通讯地址 | |
| 申请人邮编 | | 申请人电子邮箱 | |
| 联系人属性 | | 联系人姓名 | |
| 联系人证件类型 | | 联系人证件号码 | |
| 联系人联系方式 | | 联系人通讯地址 | |
| 联系人邮编 | | 联系人电子邮箱 | |

审批事项申请内容

子项名称

小微企业车租费备案 (新增)

申请事项名称

小微企业车租费备案 (新增)

附件信息

| 序号 | 材料名称 | 材料说明 | 法律依据 | 文件名 | 一键下载 | 操作 |
|----|------|------|------|-----|------|----|
|----|------|------|------|-----|------|----|

申请

保存草稿

申请并继续

返回

查工商营业执照信息。

申请事项基本信息 小微企业车租费备案V2

基本信息

* 是否省内注册工商营业执照: ☒ 是 ☐ 否

统一社会信用代码: 请输入统一社会信用代码

* 业户名称:

* 统一社会信用代码:

* 成立日期: 请选择日期

* 企业类型: 请选择

经营状态: 请选择经营状态

* 企业注册地址:

* 法定代表人:

工商经营范围: 请输入工商经营范围

* 法定代表人联系电话:

* 法定代表人证件类型: 请选择

* 法定代表人有效证件号码:

* 法定代表人电子邮箱/传真:

3.6.省外注册的工商营业执照

如果是省外注册的工商营业执照，在“是否省内注册工商营业执照”选择“否”后，填写基本信息。

申请事项基本信息 小微企业车租费备案V2

基本信息

* 是否省内注册工商营业执照: ☐ 是 ☒ 否

* 业户名称:

* 统一社会信用代码:

* 成立日期: 请选择日期

* 企业类型: 请选择

经营状态: 请选择经营状态

* 企业注册地址:

* 法定代表人:

工商经营范围: 请输入工商经营范围

* 法定代表人联系电话:

* 法定代表人证件类型: 请选择

* 法定代表人有效证件号码:

* 法定代表人电子邮箱/传真:

0 / 2048

企业主要负责人信息

3.7.填写企业主要负责人信息

填写企业主要负责人信息。

申请事项基本信息 小型客车租赁备案V2

工商经营范围 请输入工商经营范围 0 / 2048

* 法定代表人联系电话: * 法定代表人证件类型:

* 法定代表人有效证件号码: * 法定代表人电子邮箱/传真:

企业主要负责人信息

* 姓名: * 联系电话:

* 证件类型: * 有效证件号码:

* 电子邮箱/传真:

服务机构信息

添加

| 序号 | 经营所在地行政区划 | 经营所在地服务机构联系方式 | 经营所在地服务机构面积 (m²) | 经营所在地服务机构地址 | 操作 |
|------|-----------|---------------|------------------|-------------|----|
| 暂无数据 | | | | | |

申请 保存草稿 申请并继续 返回

3.8.填写服务机构信息

申请所在地区如果在市级服务机构就可以选择所有区县，如果是区县级只能选择当前区县。

申请事项基本信息 小型客车租赁备案V2

服务机构信息

添加

| 序号 | 经营所在地行政区划 | 经营所在地服务机构联系方式 | 经营所在地服务机构面积 (m²) | 经营所在地服务机构地址 | 操作 |
|------|-----------|---------------|------------------|-------------|----|
| 暂无数据 | | | | | |

备案信息

企业经营范围: 小型客车租赁经营服务 * 经营模式:

车辆备案信息

添加

| 序号 | 车牌颜色 | 车牌号码 | 所有人 | 品牌型号 | 注册日期 | 核定载人数 | 使用性质 | 操作 |
|------|------|------|-----|------|------|-------|------|----|
| 暂无数据 | | | | | | | | |

申请 保存草稿 申请并继续 返回

3.9.填写车辆备案信息

车辆备案信息：通过车牌颜色+车牌号查询公安行驶证信息。

- (1) 申请的车辆，使用性质只能是“租赁”的车辆。
- (2) 申请的车辆，座位数应为9座及以下。
- (3) 申请的车辆，注册时间在2021年4月1日之前的，座位数可以大于9小于等于12，且在客车租赁备案时办理过车辆运输

证。

(4) 申请车辆，使用年限不能超过15年。

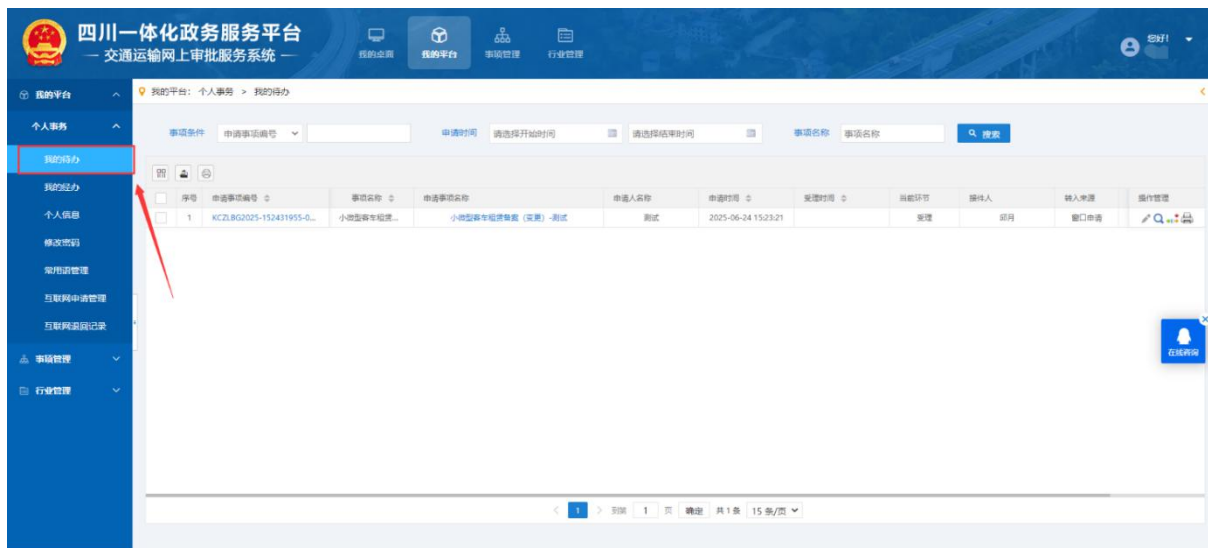
(5) 申请车辆，同时只能备案一家企业。

The screenshot displays the 'Small Vehicle Rental Business V2' system interface. The top section, titled 'Business Information', contains a table for listing service locations with columns for ID, Region, Contact Information, Area, and Address. Below this is a 'Business Information' form with fields for 'Business Scope' (set to 'Small Vehicle Rental Business') and 'Business Mode' (a dropdown menu). The bottom section, titled 'Vehicle Information', contains a table for listing vehicles with columns for ID, Color, License Plate, Owner, Brand, Registration Date, Seating Capacity, and Usage. A red box highlights the 'Add' button in the vehicle information section. A red arrow points from the 'Business Mode' dropdown menu to the 'Add' button. The interface also includes a 'Save Draft' button at the bottom and a 'Save' button at the bottom right.

4.环节人员审批操作

4.1.待办事项

点击主导航菜单“我的平台”→“我的代办”，进入该用户的待办工作项列表。



处理工作项：点击处理工作项图标将该信息的业务数据自动提取到处理工作项页面。

查看详情：点击查看详情图标可以查看该事项的详细信息。

查看流程：点击查看流程图标可以查看该事项的详细办理流程。


查看文书：查看你办理前已经产生的文书。

查看证书：查看你办结之后所产生的证书信息。

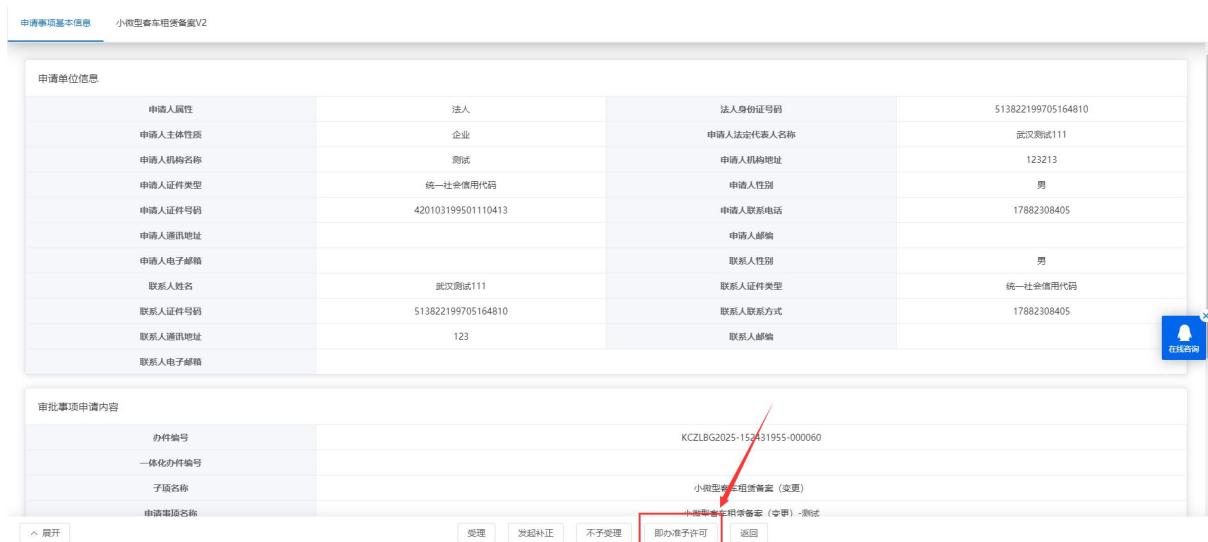
预警督办：预警状态显示，其中 （黄牌预警图标）表示该申请事项的办理时限即将超期，需及时处理工作项；（红牌预警图标）表示该申请事项的办理时限已经超期，超期的事项会受到监察室的监察；（正常状态图标）表示该事项为正常。

【查询】：选择查询类别，输入关键字，点击“查询”按钮，系统根据输入的查询条件查询数据后重新加载该列表页

面。

提示：点击列表中的 （三角图标）可以选择字段排序，点击“申请事项名称”中的信息标题同样可以查看该事项的详细信息。

处理工作项窗口，处理工作项页面会把整个申请事项的申请人信息、事项信息、申请材料信息、各环节处理员意见信息转到此页面。

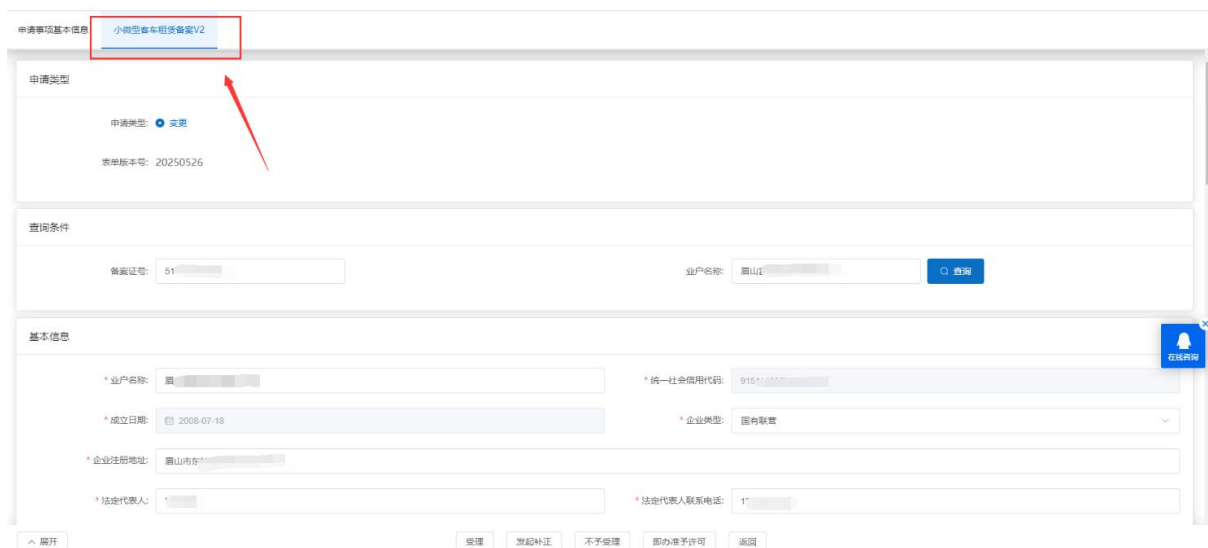


| 申请单位信息 | | | |
|---------|--------------------|------------|--------------------|
| 申请人属性 | 法人 | 法人身份证号码 | 513822199705164810 |
| 申请人主体性质 | 企业 | 申请人法定代表人名称 | 武汉测试111 |
| 申请人机构名称 | 测试 | 申请人机构地址 | 123213 |
| 申请人证件类型 | 统一社会信用代码 | 申请人性别 | 男 |
| 申请人证件号码 | 420103199501110413 | 申请人联系电话 | 17882308405 |
| 申请人通讯地址 | | 申请人邮编 | |
| 申请人电子邮箱 | | 联系人性别 | 男 |
| 联系人姓名 | 武汉测试111 | 联系人证件类型 | 统一社会信用代码 |
| 联系人证件号码 | 513822199705164810 | 联系人联系方式 | 17882308405 |
| 联系人通讯地址 | 123 | 联系人邮编 | |
| 联系人电子邮箱 | | | |

| 审批事项申请内容 | |
|----------|-----------------------------|
| 办件编号 | KCZLBG2025-152431955-000060 |
| 一体化办件编号 | |
| 子项名称 | 小型型汽车租赁备案(变更) |
| 申请事项名称 | 小型型汽车租赁备案(变更) |

操作按钮：受理、发起补正、不予受理、**即办准予许可**、退回

4.2.核查申请信息



申请事项基本信息

申请类型

申请类型: **变更**

备案编号: 20250526

查询条件

备案证号: 51 用户名称: 测试 查询

基本信息

用户名称: 测试 统一社会信用代码: 915100000000000000

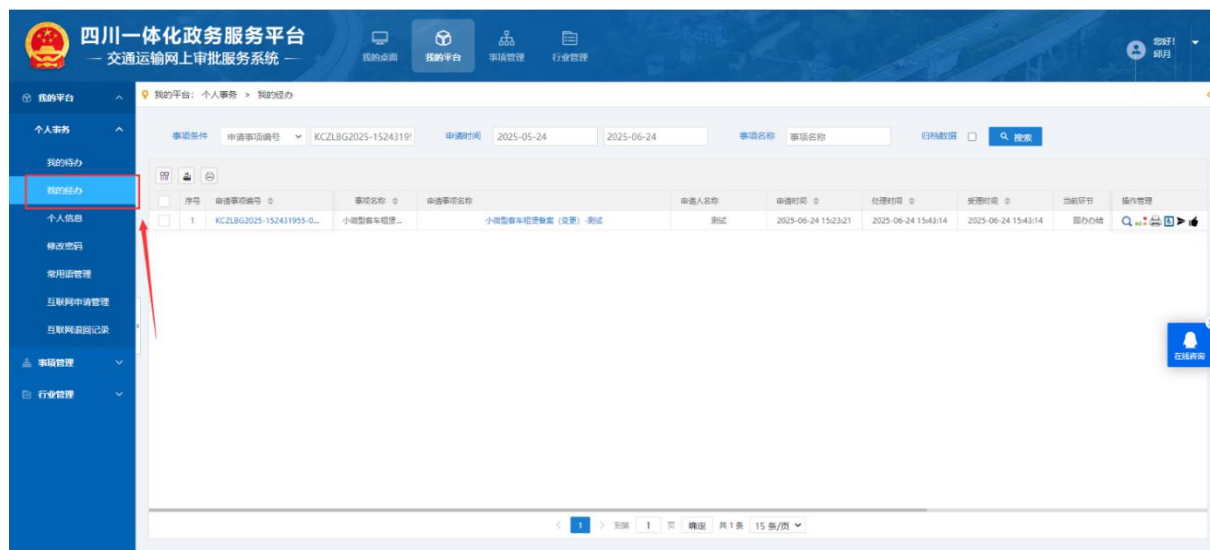
成立日期: 2008-07-18 企业类型: 国有独资


企业注册地址: 佛山市东... 法定代表人: ... 法定代表人联系电话: 11


操作按钮：受理、发起补正、不予受理、即办准予许可、退回


点击主导航菜单“我的平台”--“我的经办”，进入该用户的经


办工作项列表。






 查看详情：点击查看详情图标可以查看该事项的详细信息。

 查看流程：点击查看流程图标可以查看该事项的详细办理流程。

 查看文书：查看你办理前已经产生的文书。

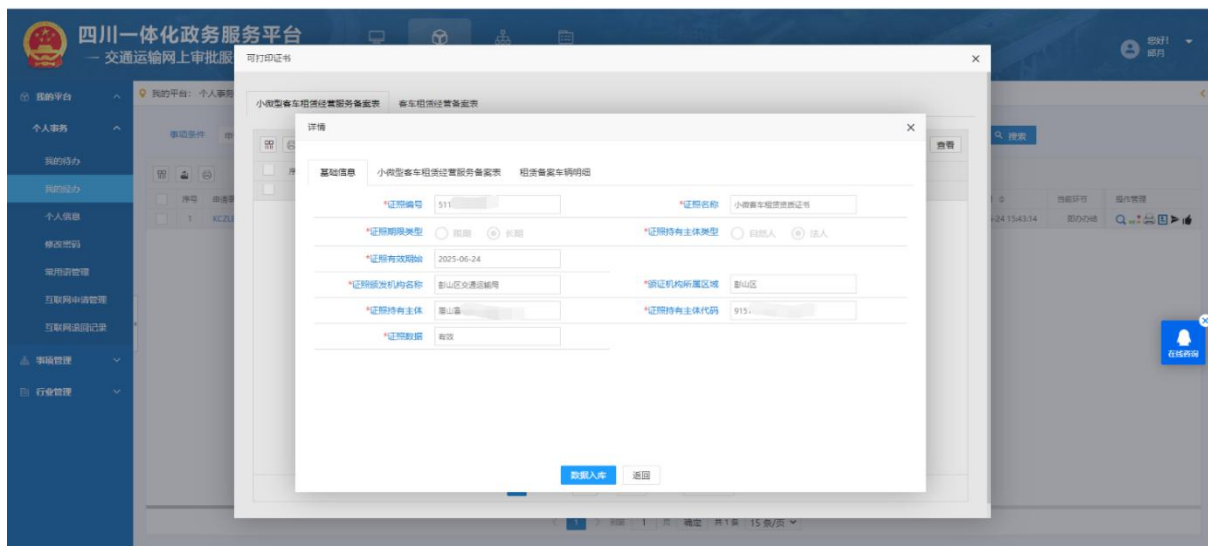
 查看证书：查看你办结之后所产生的证书信息。

预警督办：预警状态显示，其中 （黄牌预警图标）表示该申请事项的办理时限即将超期，需及时处理工作项；（红牌预警图标）表示该申请事项的办理时限已经超期，超期的事项会受到监察室的监察；（正常状态图标）表示该事项为正常。

【查询】：选择查询类别，输入关键字，点击“查询”按钮，系统根据输入的查询条件查询数据后重新加载该列表页面。

5.证书数据入库

填写有效期开始时间，点击数据入库。



6.文书的打印和插件安装

6.1.文书插件下载

点击登录页面的“iweboffice”，进行下载



6.2. 插件安装

点击文件夹中的“setup.exe”文件进行安装。

| 名称 | 修改日期 | 类型 | 大小 |
|-----------------------|------------------|------------|----------|
| ControlPrinter.dll | 2016-8-25 15:34 | 应用程序扩展 | 1,613 KB |
| gdiplus.dll | 2008-10-27 9:22 | 应用程序扩展 | 1,598 KB |
| GGPrinter.gpd | 2010-5-5 17:09 | GPD 文件 | 7 KB |
| GoldGridPrint.dll | 2010-4-29 15:14 | 应用程序扩展 | 8 KB |
| GoldGridPrint_X64.dll | 2010-5-4 13:46 | 应用程序扩展 | 9 KB |
| IEExecute.exe | 2008-12-23 14:51 | 应用程序 | 368 KB |
| IEExecute.Lst | 2010-5-6 15:16 | LST 文件 | 1 KB |
| Installer.inf | 2015-1-16 17:34 | 安装信息 | 1 KB |
| InstallPrinter.exe | 2016-8-25 15:34 | 应用程序 | 1,598 KB |
| iWebOffice2009.ocx | 2017-12-8 16:02 | ActiveX 控件 | 2,402 KB |
| kgdrv.dll | 2010-4-29 15:20 | 应用程序扩展 | 364 KB |
| kgdrv_x64.dll | 2009-7-14 9:41 | 应用程序扩展 | 468 KB |
| kgdrvui.dll | 2010-4-29 15:20 | 应用程序扩展 | 727 KB |
| kgdrvui_x64.dll | 2009-7-14 9:41 | 应用程序扩展 | 864 KB |
| KGMAKER.exe | 2014-11-6 14:04 | 应用程序 | 235 KB |
| KGnames.gpd | 2010-4-29 15:20 | GPD 文件 | 15 KB |
| setup.exe | 2008-12-24 11:38 | 应用程序 | 539 KB |
| setup.lst | 2010-9-20 22:45 | LST 文件 | 1 KB |
| SignatureSetEnv.exe | 2016-3-15 10:49 | 应用程序 | 86 KB |
| WinX64.exe | 2010-5-5 14:15 | 应用程序 | 13 KB |

6.3. 文书打印

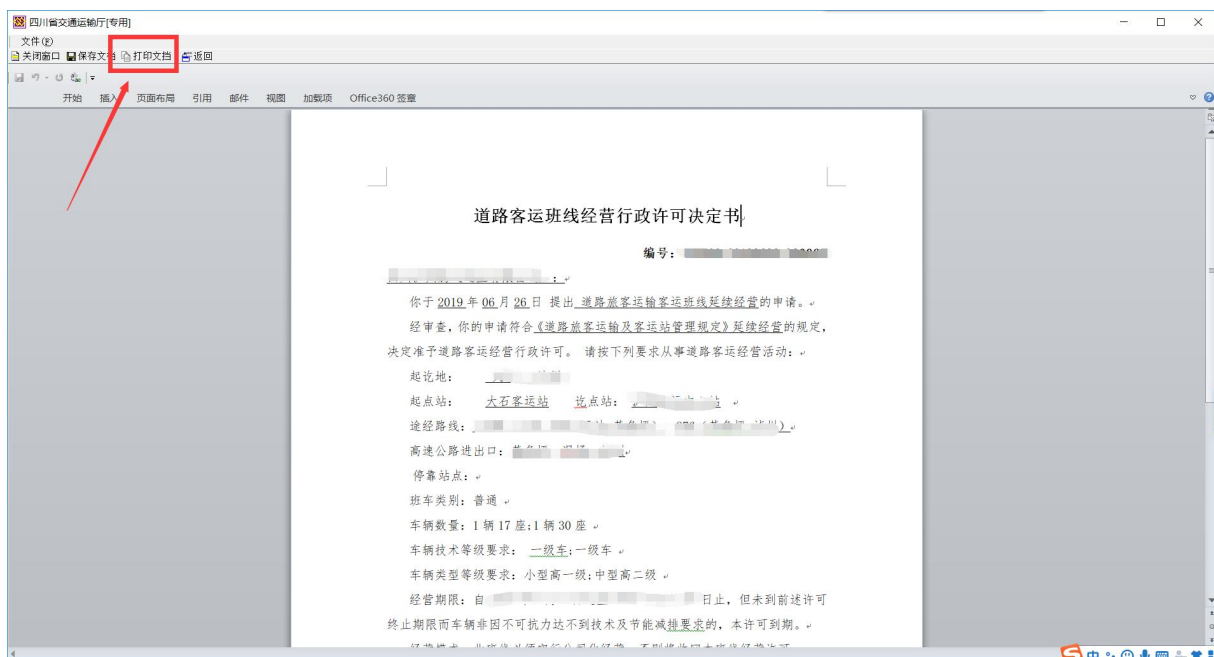
选择“我的平台”--“我的代办”--“查看文书”。

四川交通运输厅网上行政审批服务平台

Department of Transportation of Sichuan Province Service Online

我的平台：个人事务 > 我的代办

| 序号 | 申请事项名称 | 申请单位 | 申请时间 | 处理时间 | 受理时间 | 当前环节 | 转入来源 | 业务办理工作 | 评价 | 操作管理 |
|----|----------------------------|-------------------|---------------------|---------------------|---------------------|------|-------|--------|----|------|
| 1 | YGI-XZ2019-16208701-00... | 泸州市公安局交通警察支队 | 2019-07-17 15:22:08 | 2019-07-25 17:07:01 | 2019-07-17 15:26:02 | 不予受理 | 互联网申请 | 5工作日 | 未评 | 查看文书 |
| 2 | WHYH862019-114145142... | 泸州市公安局交通警察支队 (辅警) | 2019-07-15 11:41:44 | 2019-07-15 16:33:08 | 2019-07-15 11:42:54 | 不予受理 | 窗口申请 | 16工作日 | 未评 | 查看文书 |
| 3 | YGI-YH82019-111058094... | 泸州市公安局交通警察支队 | 2019-06-27 11:10:58 | 2019-07-19 17:09:34 | 2019-06-27 11:11:34 | 不予受理 | 窗口申请 | 6工作日 | 未评 | 查看文书 |
| 4 | YGI-XZ2019-234316356-00... | 泸州市公安局交通警察支队 | 2019-06-26 23:43:16 | 2019-07-12 09:46:37 | 2019-06-26 23:44:38 | 不予受理 | 互联网申请 | 0工作日 | 未评 | 查看文书 |
| 5 | YGI-800X2019-173224441... | 四川泸州福飞航空有限公司 | 2019-06-26 17:32:24 | 2019-07-09 09:26:27 | 2019-06-26 17:32:50 | 不予受理 | 窗口申请 | 7工作日 | 未评 | 查看文书 |
| 6 | YGI-800X2019-113128824... | 四川泸州福飞航空有限公司 | 2019-06-25 11:31:29 | 2019-07-15 15:19:49 | 2019-06-25 11:32:33 | 不予受理 | 互联网申请 | -1工作日 | 未评 | 查看文书 |
| 7 | YGI-800X2019-113658451... | 泸州福飞航空有限公司 | 2019-06-20 11:36:58 | 2019-07-09 09:26:12 | 2019-06-20 11:37:22 | 不予受理 | 窗口申请 | 3工作日 | 未评 | 查看文书 |
| 8 | YGI-800X2019-105324093... | 四川泸州福飞航空有限公司 | 2019-06-20 10:53:24 | 2019-07-09 09:25:54 | 2019-06-20 10:54:00 | 不予受理 | 窗口申请 | 3工作日 | 未评 | 查看文书 |
| 9 | YGI-800X2019-107266-000... | 成都双流国际机场 | 2019-06-17 10:07:02 | 2019-06-18 11:27:28 | 2019-06-17 10:08:23 | 不予受理 | 互联网申请 | 10工作日 | 未评 | 查看文书 |
| 10 | YGI-800X2019-165122221... | 成都双流国际机场 | 2019-06-11 16:51:22 | 2019-07-15 15:19:23 | 2019-06-11 16:51:45 | 不予受理 | 互联网申请 | -4工作日 | 未评 | 查看文书 |
| 11 | YGI-800X2019-11117297-0... | 成都双流国际机场 | 2019-06-11 11:11:07 | 2019-06-20 11:34:49 | 2019-06-11 11:11:56 | 不予受理 | 互联网申请 | 4工作日 | 未评 | 查看文书 |
| 12 | YGI-800X2019-9575970-00... | 四川泸州福飞航空有限公司 | 2019-06-11 09:57:59 | 2019-06-20 11:35:03 | 2019-06-11 09:58:30 | 不予受理 | 互联网申请 | 4工作日 | 未评 | 查看文书 |
| 13 | YGI-800X2019-152820170... | 四川泸州福飞航空有限公司 | 2019-06-06 15:28:20 | 2019-06-20 11:35:19 | 2019-06-06 15:53:37 | 不予受理 | 互联网申请 | 2工作日 | 未评 | 查看文书 |
| 14 | YGI-800X2019-182940328... | 四川泸州福飞航空有限公司 | 2019-05-30 18:29:40 | 2019-05-30 18:38:31 | 2019-05-30 18:31:37 | 不予受理 | 窗口申请 | 10工作日 | 未评 | 查看文书 |
| 15 | YGI-HQJY2019-20136114... | 成都双流国际机场 | 2019-05-29 20:13:36 | 2019-06-17 15:09:34 | 2019-05-29 20:13:58 | 不予受理 | 互联网申请 | 16工作日 | 未评 | 查看文书 |



7.证书的打印和插件安装

7.1.证书插件下载

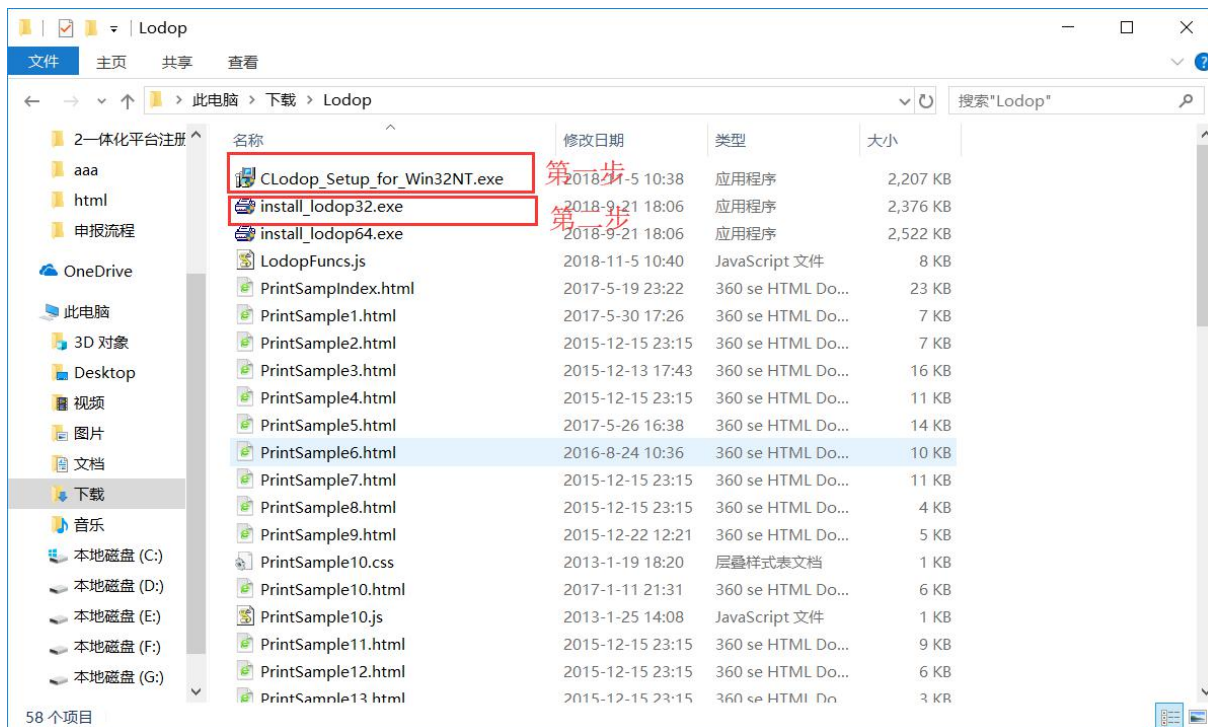
点击登录页面的“iSignature”，进行下载。



7.2.证书插件的安装

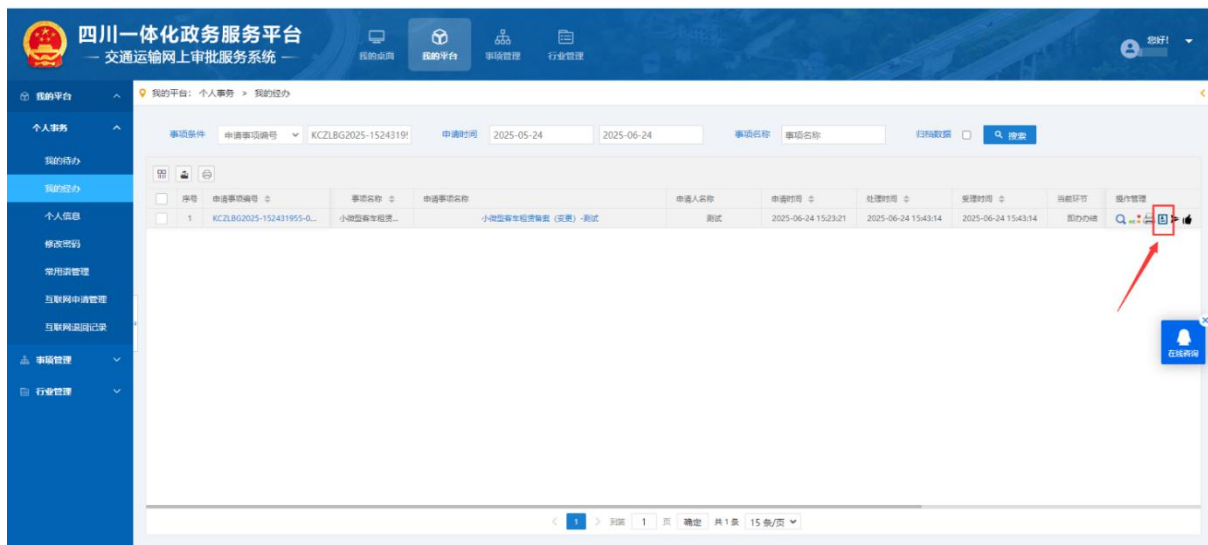
第一步：点击“CLodop_Setup_for_Win32NT.exe”文件进行安装。

第二步：点击“install_lodop32.exe”文件进行插件的兼容性升级，首选“install_lodop32.exe”，32位同时兼容64位。

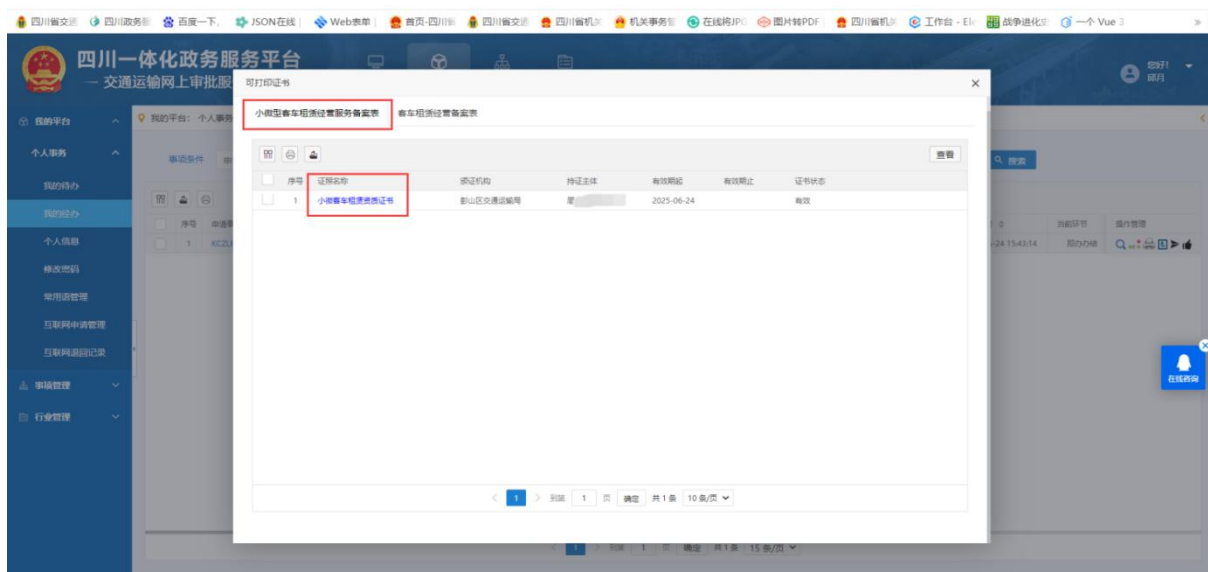


7.3.证书打印

选择“我的平台”--“我的代办”--“查看证书”。



7.4.查看证书目录



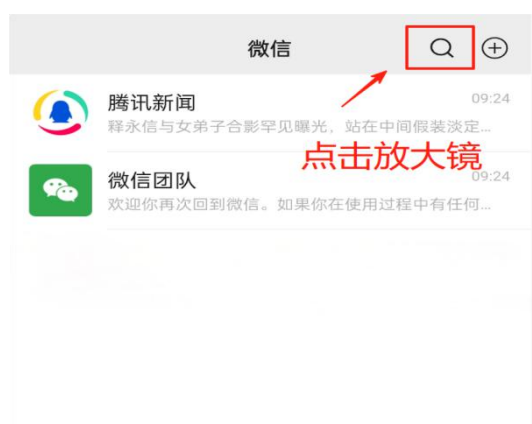
7.5.证书打印界面



附件3

使用社会保障卡租赁小微型客车信息核验 操作流程

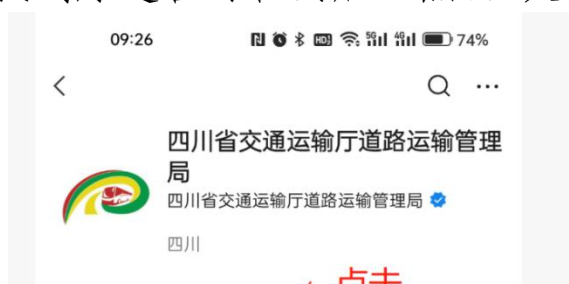
1.首先通过微信查询按钮查询到厅运管局官方微信公众账号。



2.在搜索栏中输入“四川省交通运输厅道路运输管理局”，输入完成后，点击“搜索”。



3.待微信查找到厅运管局官网后，点击“关注公众号”



4.关注成功后，点击“发消息”进入公众号



5.进入公众号后，点击“行业服务”下的“运政查询服务”功能



6.进入查询服务后，选择“社保查询”

四川省

道路运输数据统计



查询条件

业户名称: 请输入 

信息概要

| | | |
|--------|--|--|
| 所属地区 | | |
| 业户名称 | | |
| 经营状态 | | |
| 经营许可证号 | | |
| 有效期止 | | |

业户查询

车辆查询

人员查询

社保查询

7.输入待查询验证的“姓名”及“社保卡号”，点击查询后，稍等片刻即可查询到该社保卡号的状态及持卡人照片信息。

四川省
道路运输数据统计

查询条件

姓名:

社保卡号:

查询

信息概要

证件状态 正常

1、输入信息

2、点击查询

8.若查询社保卡号的状态有效，且持卡人照片与实际承租人相符，可提供正常租赁服务，若查询社保卡号的状态无效，或持卡人照片与实际承租人不符，不予提供租赁服务。